

Contratos para la formación y el aprendizaje

Servicio Público de Empleo Estatal
Subdirección General de Políticas Activas de Empleo
Bilbao 21 de septiembre de 2013

Alejandro de Alvarado Yniesta



Índice

1. Formación Profesional Dual

2. Características Contrato para la Formación y el Aprendizaje (CFA)

3. Ámbitos de competencia:

- Servicios Públicos de Empleo

SEPE

CC.AA.

- Administraciones educativas

MECD

CC.AA.



4. Gestión



5. Seguimiento de la formación



Formación Profesional Dual

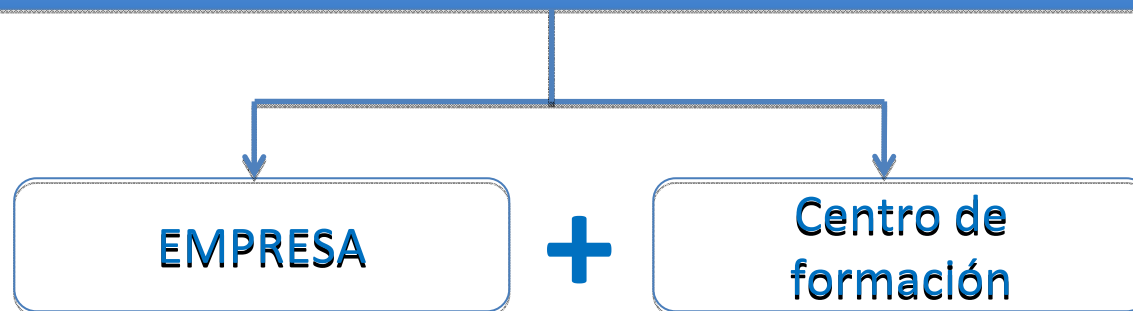
Potenciar el empleo juvenil

Implicar a las empresas en los procesos formativos

Cualificar profesionalmente a los trabajadores

Alternar actividad laboral y actividad formativa

Combinación de procesos de aprendizaje en



Contratos para la formación y el aprendizaje

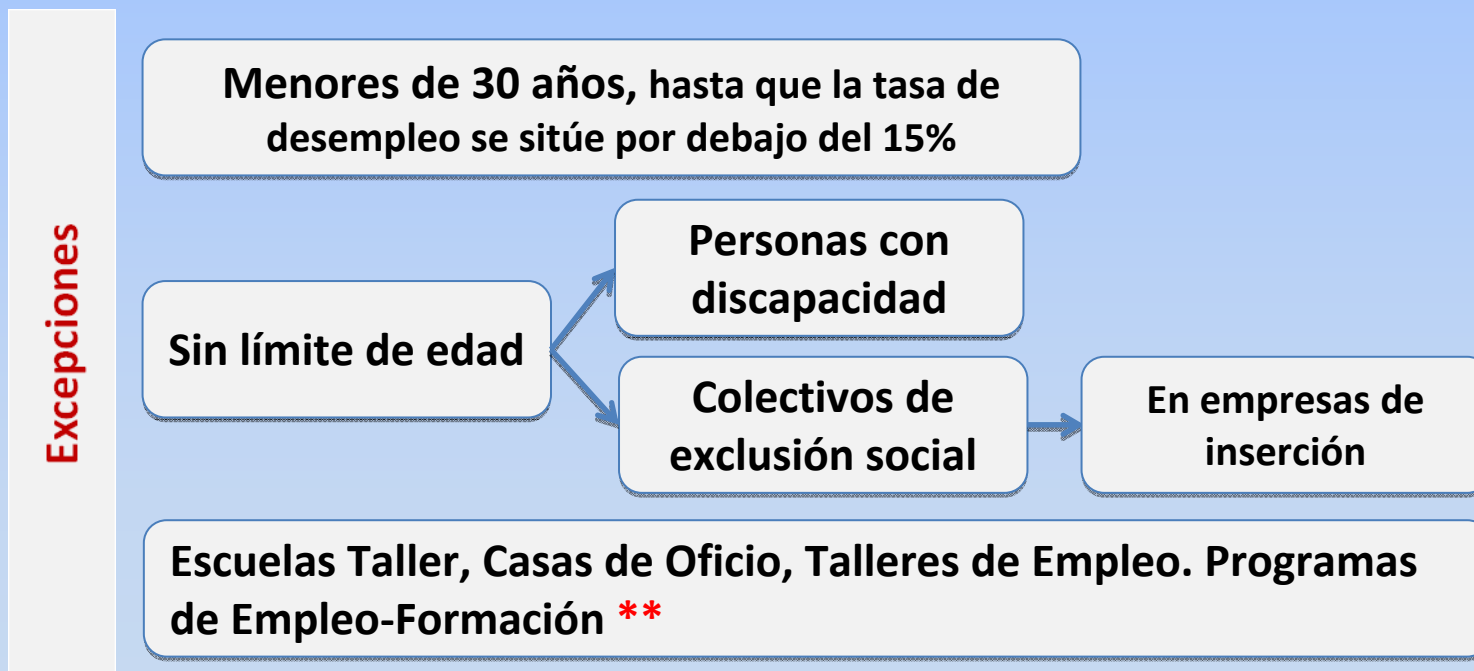


Contratos para la formación y el aprendizaje



Aspectos laborales: REQUISITOS DE LOS TRABAJADORES

- Sin cualificación **para** un contrato en prácticas *
- Sin cualificación **para** el puesto de trabajo
- Entre 16 y 25 años



Aspectos laborales: TRABAJO/FORMACIÓN

TIEMPO DE TRABAJO EFECTIVO

	ACTIVIDAD LABORAL máximo	ACTIVIDAD FORMATIVA mínimo *
Primer año	75%	25%
Segundo año	85%	15%
Tercer año	85%	15%

de la jornada máxima prevista en el convenio colectivo
o
jornada máxima legal

NOTAS:

- Cómputo anual sin vacaciones
- Los desplazamientos al centro son tiempo de trabajo no retribuido



Aspectos laborales: CONTRATO

DURACIÓN

mín. 1 año

**por convenio
mín. 6 meses**

2 prórrogas

máx. 3 años



Aspectos laborales: BENEFICIOS

EMPRESA

1.Reducción de las cuotas empresariales

- 100% = Empresas < 250
- 75% = Empresas > 250

2.Financiación de la formación

3.Si se transforma en indefinido:

- 1500 € durante 3 años
(1800 € para mujeres)

TRABAJADOR

1.Reducción del 100% de la cuota del trabajador

2.Total protección social

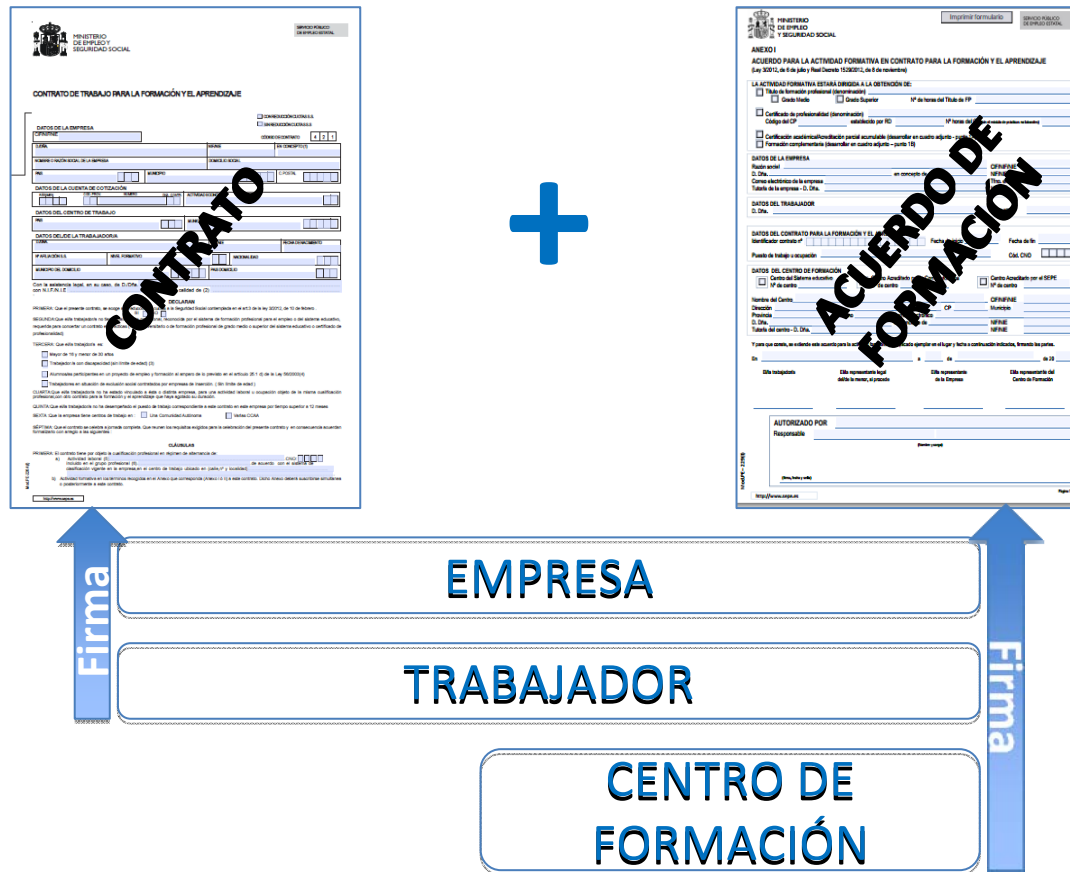
3.Desempleo

4.Cualificación profesional



Aspectos laborales: CONTRATO

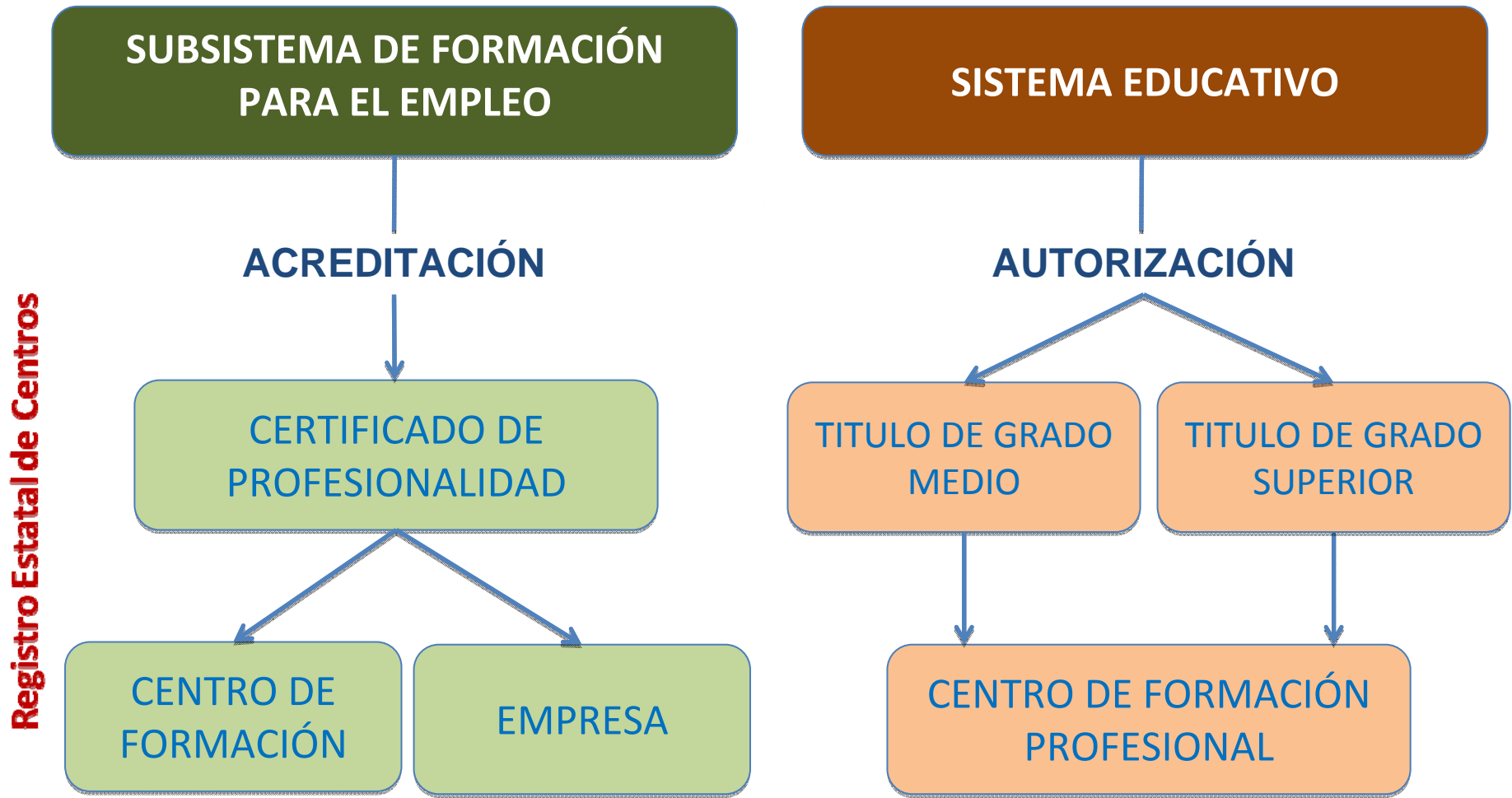
FORMALIZACIÓN



http://www.sepe.es/contenido/empleo_formacion/formacion/reforma_mercado_laboral/contrato_formacion_y_aprendizaje.html



Aspectos formativos: SISTEMAS de RECONOCIMIENTO



Gestión: ÁMBITO COMPETENCIAL

Empresa que contrata

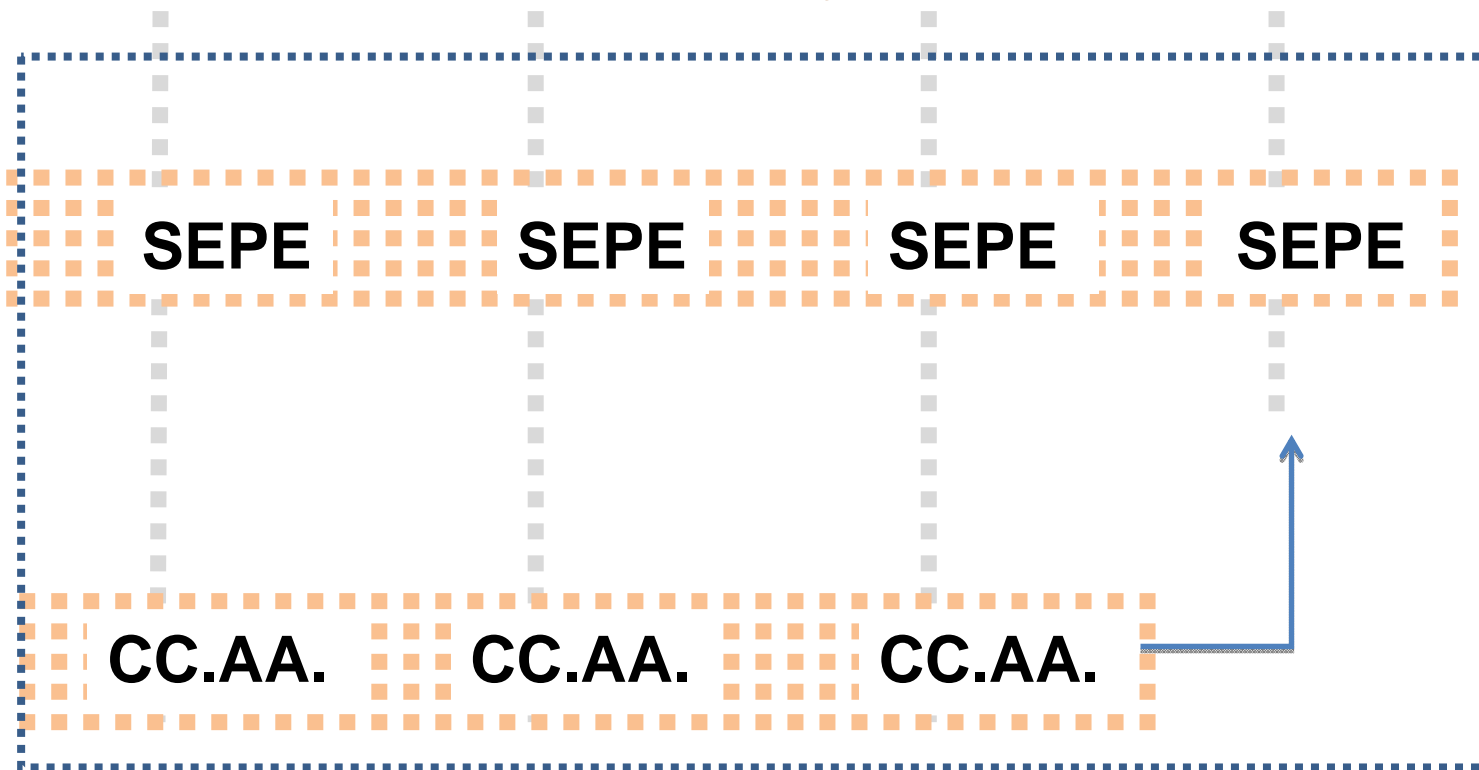


1 Autorizar Formación

2 Gestión

3 Seguimiento y Evaluación

4 Control de Bonificaciones



Gestión: SISTEMA DE INFORMACIÓN



Coordinación

Buscador Web



The screenshot shows the 'sed electrónica' website interface. At the top, there are navigation tabs: 'Inicio', 'Procedimientos y servicios', 'Información', 'Registro electrónico', and 'Licitaciones'. Below this, there is a search section titled 'BÚSQUEDA DE CENTROS ENTIDAD'. The search criteria are set to 'POR ESPECIALIDAD'. The main content area displays a list of search results with columns for 'C.I.F.', 'Nombre Centro', and 'Nombre Ocupación'. Overlaid on this interface are several grey boxes with white text: 'Ocupaciones' is positioned above the search results; 'Certificados' and 'Títulos' are positioned below 'Ocupaciones', with blue arrows pointing from 'Ocupaciones' to both; 'Centros' is positioned below 'Certificados' and 'Títulos', with blue double-headed arrows connecting 'Certificados' to 'Centros' and 'Títulos' to 'Centros'. At the bottom of the interface, there are 'SALIR' and 'BUSCAR' buttons.

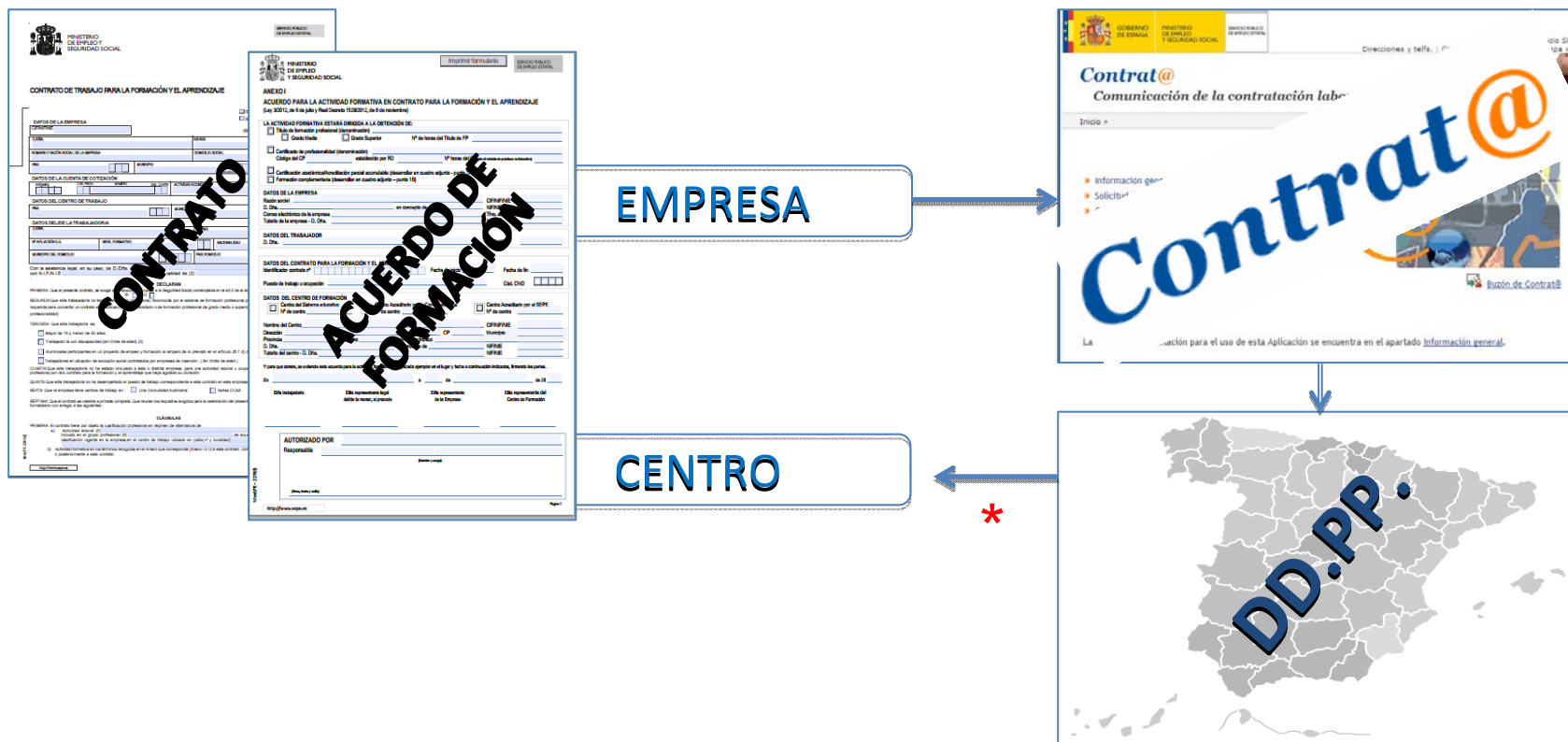


Contratos para la formación y el aprendizaje

Empresas con centros de trabajo en más de una Comunidad Autónoma



Gestión: Formalización del contrato

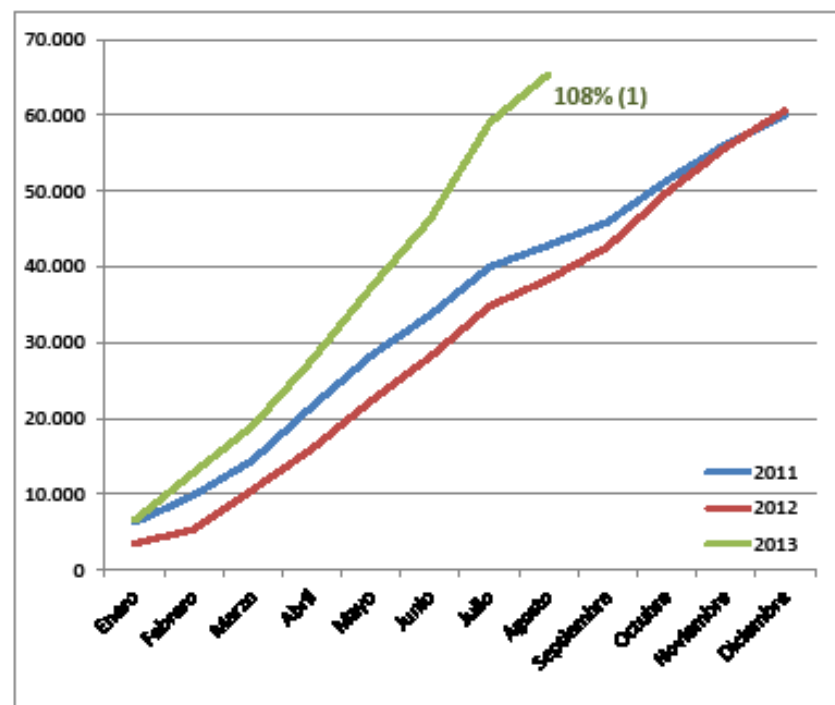


http://www.sepe.es/contenido/empleo_formacion/empresas/contratacion/index.html



Evolución del CONTRATO PARA LA FORMACIÓN Y EL APRENDIZAJE

	DATOS ACUMULADOS			
	2011	2012	2013	% var. 2013 s/ 2012
Enero	6.225	3.470	6.558	89,0%
Febrero	9.821	5.316	12.838	141,5%
Marzo	14.496	10.572	19.046	80,2%
Abril	21.553	15.971	27.678	73,3%
Mayo	28.291	22.314	37.290	67,1%
Junio	33.674	28.114	46.295	64,7%
Julio	39.960	34.793	58.989	69,5%
Agosto	42.840	38.354	65.422	70,6%
Septiembre	45.917	42.626		
Octubre	51.378	49.794		
Noviembre	56.155	55.764		
Diciembre	60.022	60.584		



(1) Los 65.422 contratos firmados de Enero a Agosto de 2013 representan el 108% de los 60.584 contratos firmados en todo el año 2012.





Muchas gracias

Alejandro de Alvarado Yniesta
Servicio Público de Empleo Estatal

